

Sparkasse app: pushTAN ile havale işlemi

www.sparkasse-mslo.de/app

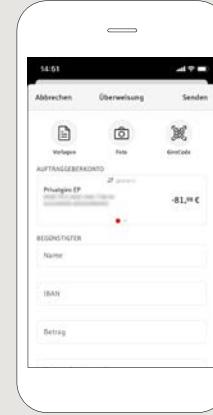
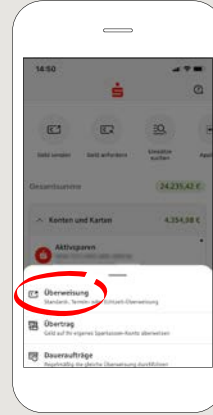
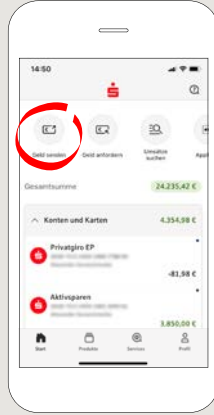
Sparkasse
Münsterland Ost

Aşağıdaki tarif, iOS işletim sistemi için geçerlidir. Başka mobil işletim sistemleri için işlem adımları biraz farklı olabilir.

1 Sparkasse uygulamasını **App** sembolünün üzerine tıklayarak başlatın ve şifrenizi girin.



2 Başlangıç sayfasındaki **“Geld senden”** sembolünün üzerine tıklayın. Havale bilgilerini kaydetmek için üç farklı yol var.



3 **“Vorlagen”** kısmından alıcıyı seçin veya verileri havale formuna yazın.

Öneri: Daha önce aynı alıcıya havale yaptıysanız veya ondan para aldıysanız alıcı bilgileri otomatik olarak tamamlanır.

Ardından **“Senden”** i tıklayın. Şimdi S-pushTAN uygulamasına geçiş yapacaksınız (adım 5).

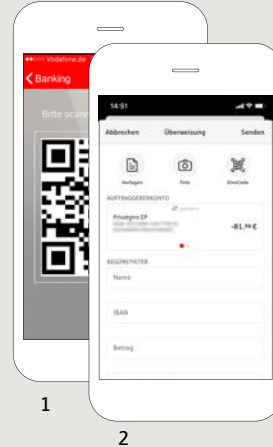


Havaleyi şu şekilde de düzenleyebilirsiniz:

3.1 Fotoğraf fonksiyonu ile. **“Foto”** sembolünün üzerine tıklayın. Faturanızın fotoğrafını çekin. Sipariş verileri havale taslağına aktarılır. Sipariş verilerini mutlaka kontrol edin. Adım 4 ve 5 ile devam edin.

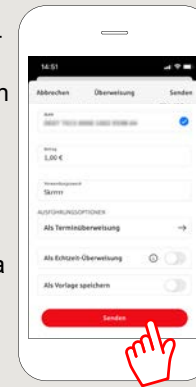


3.2 Kare kod ile: **“GiroCode”** sembolünün üzerine tıklayın. Kare kodu tarayın. Sipariş verileri, havale taslağında otomatik olarak görüntülenir. Adım 4 ve 5 ile devam edin.



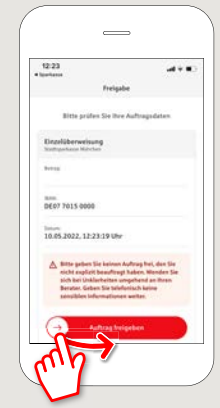
4 Şimdi sizin havale bilgileriniz görüntülenir. Ardından **“Senden”** i tıklayın.

Şimdi **S-push-TAN** uygulamasına geçiş yapacaksınız.



5 Fatura gibi orijinal evraklarınızın yardımıyla sipariş verilerinizi **kontrol edin**.

“Auftrag freigeben” seçeneğini tıklayın. Bitti – Havaleniz gönderilmiştir.



DO YOU HAVE ANY QUESTIONS? WE ARE HAPPY TO HELP YOU.

Our customer service center is available Monday through Friday from 8 a.m. - 6 p.m. at 0800-400 501 53.

Service center for private customers - all online services at a glance:
www.sparkasse-mslo.de/service

Online banking help for private customers
Telephone: 0800-400 501 51
Service hours: Mon-Fri 8 a.m.-6 p.m.