

pushTAN: İlkurulum

www.sparkasse-mslo.de/pushtan

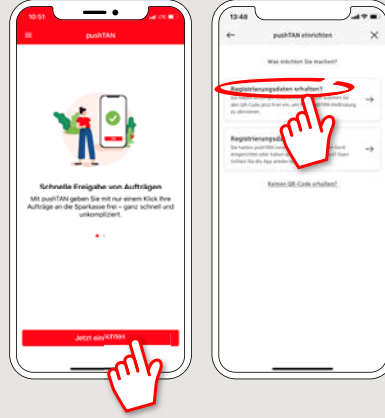
Sparkasse
Münsterland Ost

Aşağıda tarif edilen kayıt işlemine ancak **kayıt mektubu** ve internet bankacılığı için **erişim bilgileriniz** (açılış PIN'i ve kaydedilecek isim) elinize geçtikten sonra başlayınız. Şimdiye kadarki uygulamayı pushTAN olarak değiştirdiyseniz, kullandığımız erişim verilerinizi saklayınız. Aksi takdirde size ayrıca yeni erişim verilerinizi içeren bir PIN mektubu gönderilir.

1 S-pushTAN uygulamasını akıllı telefonunuza yükleyiniz.

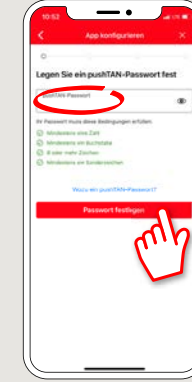


2 Uygulamayı başlatın ve “**Jetzt einrichten**” → seçeneğini tıklayınız. “**Registrierungsdaten erhalten?**” → Push-haberlerinin gönderilmesine izin vermek için “**Weiter**” → “**Weiter**” a basınız.



3 Bir sonraki adımda uygulama için şifre veriniz ve bunu şifreyi tekrar girerek onaylayınız.

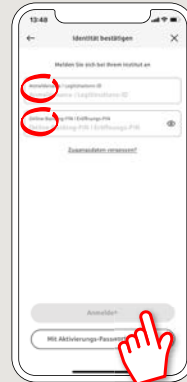
Ardından, uygulamayı alternatif olarak **TouchID** veya **FaceID** ile de açmak isteyip istemediğinizi yazınız.



4 Kayıt mektubundaki karekodun taranması için kameraınıza erişmesi için uygulamaya izin veriniz.



5 Bir sonraki adımda internet bankacılığı için giriş verilerinizi kaydediniz.



6 Eğer bizden internet bankacılığı için ilk giriş verilerini aldıysanız, bildirilen PIN'in artık değiştirilmesi gerekir. Bu PIN'i tekrar girerek onaylayınız.

Bu PIN'i iyi saklayınız! Bu PIN'e, “Sparkasse” uygulaması ve www.sparkasse-mslo.de üzerinden oturum açmak için de ihtiyaç duyacaksınız.



7 pushTAN bağlantınız şimdi başarıyla kurulmuştur!



DO YOU HAVE ANY QUESTIONS? WE ARE HAPPY TO HELP YOU.

Our customer service center is available Monday through Friday from 8 a.m. - 6 p.m. at 0800-400 501 53.

Service center for private customers - all online services at a glance:
www.sparkasse-mslo.de/service

Online banking help for private customers
Telephone: 0800-400 501 53
Service hours: Mon-Fri 8 a.m.-6 p.m.